

Coursera

Guía del Estudiante

A decorative graphic on the right side of the page. It features a series of overlapping, upward-pointing arrows in various colors: blue, pink, dark purple, light blue, and yellow. The arrows are layered, with some appearing behind others. A large, light blue arrow is the most prominent in the middle. To the left of the arrows, there is a pattern of small blue dots that forms a wavy, upward-trending shape, similar to a signal or a data visualization.

**Creado por Coursera Versión 2.1 -
11 de marzo de 2020** Coursera ©
Copyright 2020.
Todos los derechos reservados.



Bienvenido a Coursera!

¡Felicitaciones por unirse al programa de aprendizaje Coursera de su organización! Esta guía fue escrita para ayudarle a navegar por la plataforma Coursera y comenzar a aprender.

Qué es Coursera?

Coursera es la plataforma de aprendizaje más importante del mundo (o MOOC

- Cursos masivos abiertos en línea). Trae contenido educativo en línea de las mejores universidades e industrias en un plataforma en línea fácil de usar. En Coursera imaginamos un mundo donde cualquier persona, en cualquier lugar, puede transformar su vida accediendo a la mejor experiencia de aprendizaje del mundo.

¿Por qué aprender en Coursera?

Mientras aprendes en Coursera...

- Aprende nuevas habilidades para ayudarte a sobresalir en tu rol actual.
- Ayuda a prepararte para el trabajo de tus sueños.
- Refresque su educación y mantenga su ventaja competitiva.
- Estar mejor informado sobre una variedad de temas.
- Acceda a contenido de más de 160 universidades y más de 30 socios de la industria.
- Sea parte de una comunidad de más de 40 millones de estudiantes globales.

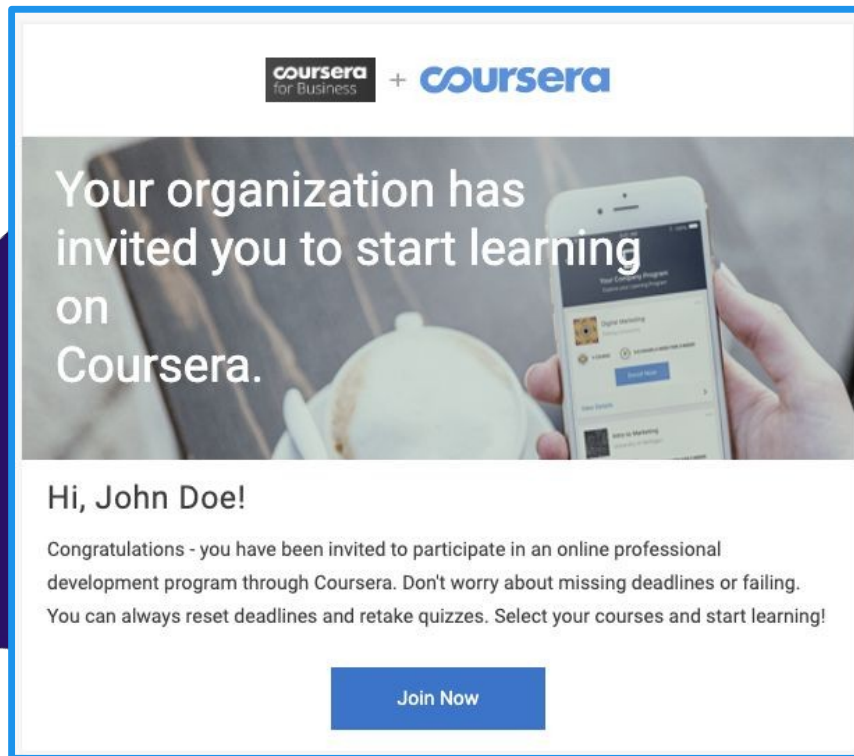
Unirse a su programa Coursera



Revisa tu bandeja de entrada de correo electrónico

Abra el correo electrónico de invitación de Coursera enviado a su correo electrónico de trabajo. Haga clic en [Unirse](#) ahora para redirigir a la página de inicio de Coursera.

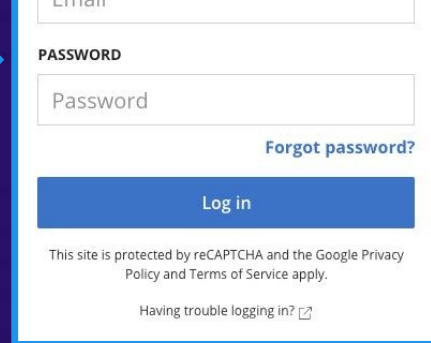
Su administrador de Coursera también puede enviarle por correo electrónico una URL directa para unirse al programa Coursera de su organización.



Haga clic "Unirse gratis"

A continuación, haga clic en **Inicie sesión con su organización** para unirse al programa a través de la autenticación SSO de su organización.

Join for Free



Log in with your organization

or

EMAIL

Email

PASSWORD

Password


[Forgot password?](#)

Log in

This site is protected by reCAPTCHA and the Google Privacy Policy and Terms of Service apply.

[Having trouble logging in?](#)

or...



Configuración de su cuenta de Coursera



Crea tu cuenta

Una vez que te hayas unido a tu programa, serás redirigido a una página de **Bienvenida a Coursera** donde tendrás 2 opciones para la configuración de la cuenta.

- A) Si **no tiene** una cuenta existente de Coursera, seleccione **Soy un nuevo usuario de Coursera**
- B) Si tiene una cuenta de Coursera existente, haga clic en la 2a opción **Soy un usuario existente de Coursera**.
En la siguiente página introducirá su contraseña de Coursera para unirse al programa.



Welcome to
coursera

Start your program

You're invited to join Globeland II Learning Program through dgupta+test3@coursera.org


- I'm a new Coursera user
- I'm an existing Coursera user
Keep your Coursera accomplishments all in one place.

Continue

Si ha superado este paso y necesita ayuda para combinar una cuenta de Coursera preexistente, puede ir al Centro de Ayuda para estudiantes e iniciar un chat con un agente de soporte de Coursera para obtener ayuda.

Inscripción en un curso





Elige tu curso

Después de crear una nueva cuenta de Coursera o iniciar sesión con una cuenta de Coursera existente, se le dirigirá a la página de inicio del programa.

Haga clic en la pestaña **Catálogo** para examinar los cursos seleccionados para su programa. Una vez que haya elegido un curso que le interese, haga clic en el icono del curso para acceder a los detalles del curso.

AVAILABLE COURSES

SPECIALIZATIONS (SERIES OF GROUPED COURSES)

Course Title	Institution	Number of Courses
Data Visualization with Tableau	University of California, Davis	5 COURSES
Executive Data Science	Johns Hopkins University	5 COURSES
Developing Applications with Google Cloud	Google Cloud	4 COURSES
Responsive Website Development and Design	University of London, Goldsmiths, University of London	6 COURSES
Functional Programming I...	École Polytechnique Fédérale de Lausanne	5 COURSES
iOS App Development with Swift	University of Toronto	4 COURSES
Machine Learning	University of Washington	4 COURSES

Haga clic en el icono de un curso para acceder a los detalles del curso

Comience su curso

En la página de detalles del curso, haga clic en Inscribirse gratis. Siga los pasos que aparecen en pantalla para empezar a aprender.

Cada curso tiene una descripción muy detallada para ayudarle a elegir mejor el curso que más le convenga.

La descripción incluye:

- Habilidades que obtendrás
- Nivel
- Carga
- Clasificación
- Plan de estudios detallado

Si decide inscribirse, haga clic en el botón Inscribirse gratis en la parte superior izquierda, cambiará para decir Ir al curso. Los cursos son pagados por su organización.

Se sugiere que las fechas de inicio te mantengan en el buen camino, puedes restablecerlo si las cosas no ocurren. Una vez que te inscribas puedes empezar a ver videos y tomar cuestionarios de inmediato.

Design Thinking for Innovation

Offered by UNIVERSITY VIRGINIA

★★★★★ 4.6 2,925 ratings • 876 reviews

Enroll for Free Starts Aug 28 Save for Later

Paid for by your organization

About this Course

Today innovation is everyone's business. Whether you are a manager in a global corporation, an entrepreneur starting up, in a government role, or a teacher in an elementary school, everyone is expected to get lean – to do better with less. And that is why we all need design thinking. At every level in every kind of organization, design thinking provides the tools you need to become an innovative thinker and uncover creative opportunities that are there – [SHOW ALL](#)

SKILLS YOU WILL GAIN

- Strategic Thinking
- Design Thinking
- Innovation Management
- Design Management
- Innovation

- 100% online**
Start instantly and learn at your own schedule.
- Flexible deadlines**
Reset deadlines in accordance to your schedule.
- Beginner Level**
- English**
Subtitles: English, Korean, Vietnamese, Arabic


Inicio de un curso



Vaya a su curso

Después de inscribirse en un curso, se mostrará en la pestaña Mis cursos de la página principal del programa. Haga clic en Reanudar o Vista previa a la derecha para entrar en el curso.

También puede acceder a su curso en la pestaña Catálogo de la página del programa. Vaya al icono de clase, haga clic en él y, a continuación, haga clic en **Ir al curso**.



My Courses Catalog

MY COURSES

The Science of Well-Being
Yale University

10 WEEKS
Resume

PROGRESS

You can finish this time
You've already completed 74% of your course! Reset your deadlines so you can finish the rest!

Reset my deadlines

The Science of Well-Being
Yale University

COURSE

→

The Science of Well-Being

★★★★★ 4.9 2,701 ratings

Offered by

Go to Course

Save for Later

Paid for by your organization

Acceder a los materiales del curso

Cuando se inscriba en un curso, se le dirigirá a la página del curso. El curso se desglosará por semanas en la barra de navegación izquierda y los enlaces a tareas, vídeos y lecturas aparecerán en los campos de la derecha.

Haga clic en **Iniciar** para acceder al primer módulo del curso.

Haga clic en **Reanudar** si está regresando a un curso para comenzar donde lo dejó por última vez.

The Manager's Toolkit: A Practical Guide to Managing People at Work
University of London, Birkbeck, University of London

Overview

- Week 1
- Week 2
- Week 3
- Week 4
- Week 5
- Week 6

Grades

Notes

Discussion Forums

Messages

Resources

Course Info

You can start learning right away. Courses follow a week-based schedule, and you can go faster, if you like.

Don't miss out on deadlines and events
Add all your assignment deadlines and important dates to your calendar. You can also set it up later in Settings.

[Add to calendar](#) [Set up later](#)

The Manager's Toolkit: A Practical Guide to Managing People at Work

by University of London & Birkbeck, University of London

Dr Chris Dewberry

Welcome to The Manager's Toolkit: A Practical Guide to Managing People at Work! You're joining thousands of learners currently enrolled in

More

START WEEK 1 WEEK 2 WEEK 3 WEEK 4

WEEK 1

Video: Welcome and Introduction part 1
It'll take about 7 min. After you're done, continue on and try finishing the week ahead of schedule.

7 min [Start](#)

Ver el progreso del curso de un vistazo

Cada página del curso tiene una línea de tiempo para ayudarle a ver fácilmente cómo está progresando a través de un curso. Puede ver lo que ha completado y lo que necesita hacer a continuación.

El botón **Reanudar** te lleva de vuelta a donde lo dejaste por última vez, incluso si estaba en medio de un video que estaba viendo un video.

Se sugiere que las fechas de inicio te mantengan en el buen camino, puedes restablecerlas si las cosas se ocupan.

Welcome to Initiating and Planning Projects! We hope you will have a valuable learning experience as you make your way

▼ More

START 07/31 WEEK 1 WEEK 2 WEEK 3 WEEK 4 >

WEEK 3 **Video: 3.3 Case Study** Resume
 You're doing great! Pick up where you left off and you'll be done in no time.
 2 min

✓ WEEK 1 ▼

✓ WEEK 2 ▼

WEEK 3 Estimated time: 53 min ▲

Get to Know your Stakeholders

	REQUIRED	GRADE	DUE
Videos 13 min left	Quiz		Aug 20
Readings 20 min left	Module 3 Quiz		
	20 min		


Llevar cuenta de sus calificaciones y tareas completadas

En la pestaña Calificaciones, puede:









- ✓ Vea todos los cuestionarios y actividades del curso.
- ✓ Vea qué asignaciones están vencidas o vencidas
- ✓ Vea todos sus cuestionarios calificados y las tareas completadas.
- ✓ Vuelva a realizar cuestionarios y asignaciones de esta página si necesita mejorar una puntuación o si no pasó la primera vez.


Overview
Grades
Notes
Discussion Forums
Messages
Resources
Course Info





There is 1 assignment due this week or overdue.

Item	Status	Due	Weight	Grade
 Week 2 Quiz Quiz	Passed	Aug 11 11:59 PM PDT	10%	83.33%
 Week 3 Quiz Quiz	Passed	Aug 18 11:59 PM PDT	10%	85.71%
 Week 4 Quiz Quiz	Passed	Aug 25 11:59 PM PDT	10%	100%
 Week 5 Quiz Quiz	--	 Sep 1 11:59 PM PDT	10%	--
 Week 6 Quiz Quiz	--	Sep 8 11:59 PM PDT	10%	--
Reflect on the Rewirement Challenge <i>Submit your assignment and review 2 peers' assignments to get your grade.</i>			50%	--
 Submit your assignment	--	Oct 6 11:59 PM PDT		
 Review 2 peers' assignments.	--	Oct 9 11:59 PM PDT		



Foros de discusión para su curso

Tendrá la oportunidad de intercambiar comentarios sobre las tareas y discutir ideas en los foros de discusión del curso mientras trabaja juntos para dominar nuevos conceptos y mejores prácticas.

Se accede a los foros de discusión a través del menú de la izquierda en la página del curso. Estos están disponibles para la mayoría de los cursos.

Y

Overview

- Week 1
- Week 2
- Week 3
- Week 4
- Week 5
- Week 6
- Week 7
- Week 8
- Week 9
- Week 10

Grades

Notes

Discussion Forums

Messages

Resources

Course Info

Week 3

Discuss this week's modules here.
180 threads · Last post 9 hours ago

Go to Forum

Forums All Threads

DISCUSSION FORUMS

General Discussion
This is a forum for general discussions about the course topics
250 threads >
Last post a day ago

Introductions
Introduce yourself to your classmates
8541 threads >
Last post 4 minutes ago

Teacher Forum
This is a forum for teachers to discuss how they can use these materials to help students.
26 threads >
Last post 15 days ago

Study Groups
Study groups and hanging out together
42 threads >
Last post a day ago

DESCRIPTION

Welcome to the course discussion forums! Ask questions, debate ideas, and find classmates who share your goals. Browse popular threads below or other forums in the sidebar.

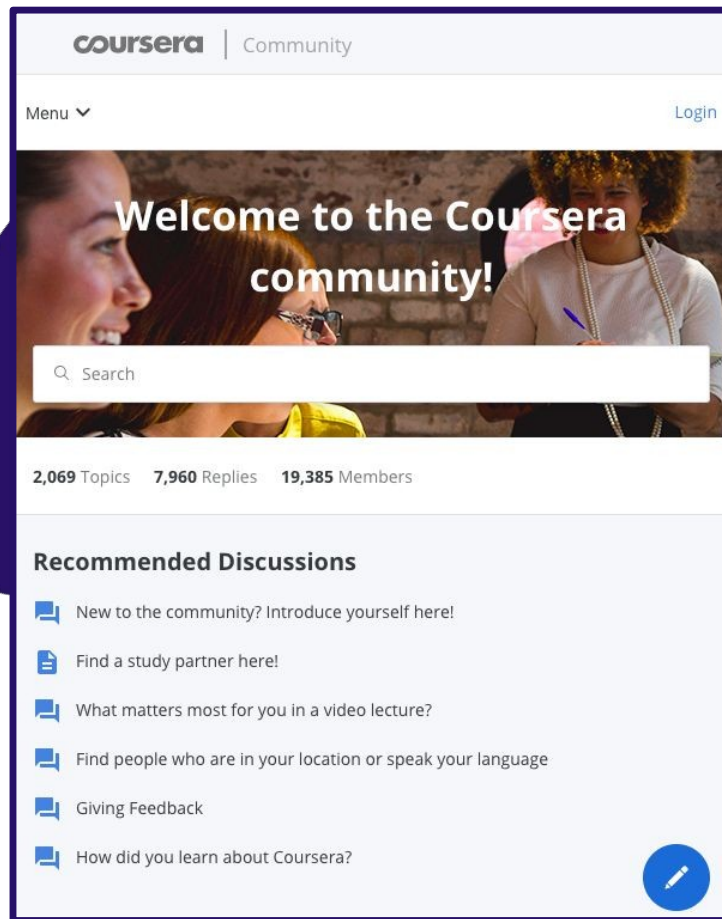
MODERATORS

Conéctese más allá de su curso en la Comunidad Coursera

Visite www.coursera.community mientras está conectado a su cuenta de Coursera. Haga clic en Iniciar sesión en la parte superior derecha para empezar.

En la Comunidad, puede:

- ✓ Profundice en temas de interés
- ✓ Hacer y responder preguntas
- ✓ Conoce a otras personas que usan Coursera para mejorar personal y profesionalmente
- ✓ Obtenga y comparta consejos de estudio
- ✓ Asistir a eventos en línea
- ✓



coursera | Community

Menu ▾ Login


Welcome to the Coursera community!

🔍 Search

2,069 Topics 7,960 Replies 19,385 Members

Recommended Discussions

- 🗨️ New to the community? Introduce yourself here!
- 📖 Find a study partner here!
- 🗨️ What matters most for you in a video lecture?
- 🗨️ Find people who are in your location or speak your language
- 🗨️ Giving Feedback
- 🗨️ How did you learn about Coursera?



Búsqueda de segmentos de vídeo

La transcripción completa de cada vídeo se puede hacer clic y saltar al punto correspondiente en el vídeo. Busque en la transcripción si está buscando un concepto de lección en particular.

Introduction to Structured Query Language (SQL) > Week 1 > Welcome to the Course Prev | Next

Course materials

Lecture Materials

- ✓ Video: Welcome to the Course 3 min
- ✓ Video: Installing MAMP on a Macintosh 7 min
- Ⓛ Video: Installing MAMP on Windows 10 14 min
- Ⓛ Video: Installing XAMPP on Windows 10 9 min
- Ⓛ Reading: Installing LAMP On Linux 10 min
- Ⓛ Discussion Prompt: Your Database Experience 5 min

Optional Assignment

Bonus Materials

Welcome to the Course

0:09 / 3:10

Save Note Discuss Download Help Us Translate

English

0:08 Welcome to SQL and databases. Now, this course is very different from the previous course. We're not going to write any HTML, we're not going to write any PHP, we're not going to write any CSS, and we're not even going

Notes All notes

Click the "Save Note" button when you want to capture a screen. You can also highlight and save lines from the transcript below. Add your own notes to anything you've captured.

A

Fully interactive transcripts that correspond to the video timestamps

B

Change language of the subtitles

C

Download videos for offline viewing

D

Change video playback speed

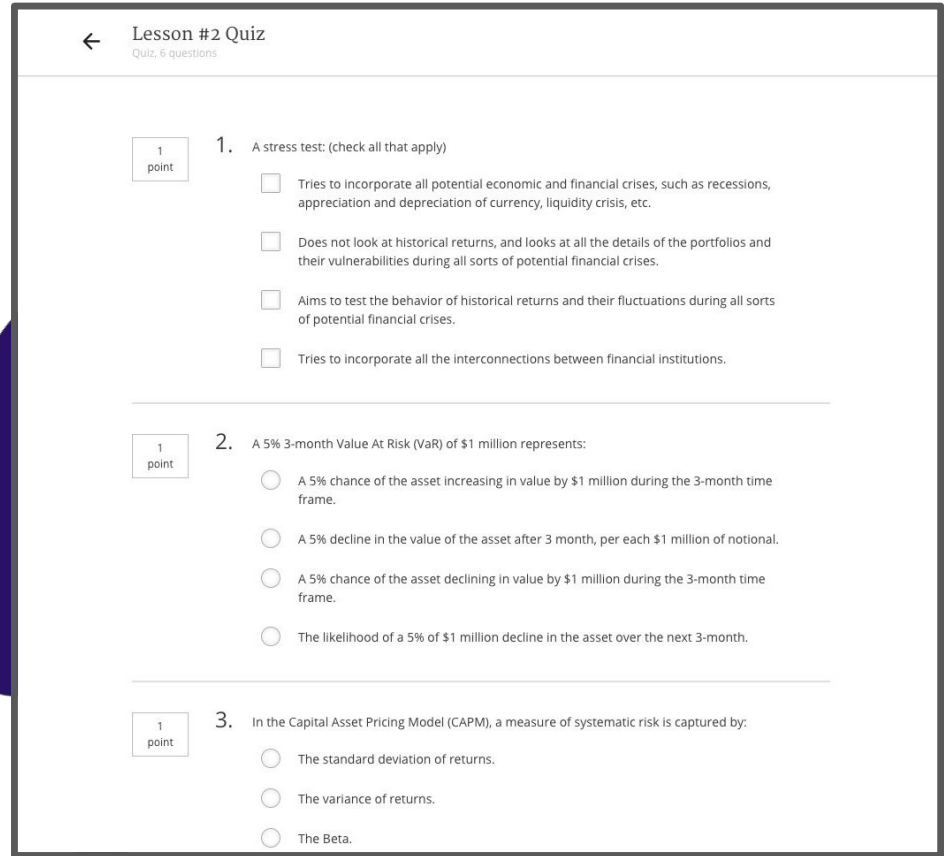
E

Your saved notes will be stored here

Los cuestionarios calificados garantizan que entienda los conceptos

Los cuestionarios incluyen varios tipos de preguntas del instructor para probar a los alumnos a través del curso.

Puede volver a realizar cuestionarios y asignaciones si necesita mejorar una puntuación o si no pasó la primera vez.



← Lesson #2 Quiz
Quiz, 6 questions

1 point

1. A stress test: (check all that apply)

- Tries to incorporate all potential economic and financial crises, such as recessions, appreciation and depreciation of currency, liquidity crisis, etc.
- Does not look at historical returns, and looks at all the details of the portfolios and their vulnerabilities during all sorts of potential financial crises.
- Aims to test the behavior of historical returns and their fluctuations during all sorts of potential financial crises.
- Tries to incorporate all the interconnections between financial institutions.

1 point

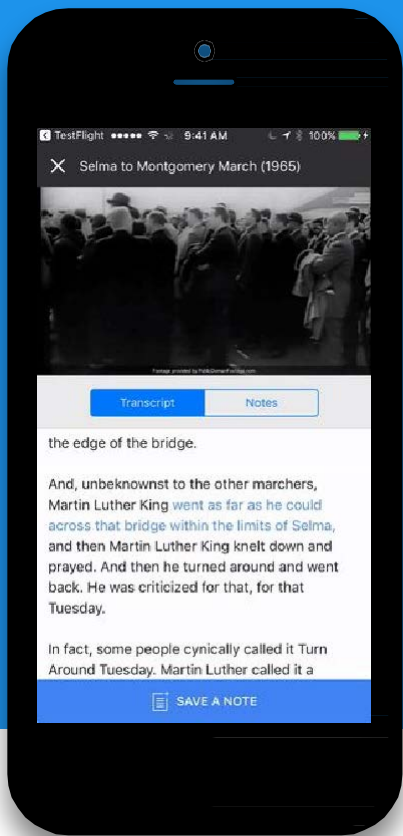
2. A 5% 3-month Value At Risk (VaR) of \$1 million represents:

- A 5% chance of the asset increasing in value by \$1 million during the 3-month time frame.
- A 5% decline in the value of the asset after 3 months, per each \$1 million of notional.
- A 5% chance of the asset declining in value by \$1 million during the 3-month time frame.
- The likelihood of a 5% of \$1 million decline in the asset over the next 3-month.

1 point

3. In the Capital Asset Pricing Model (CAPM), a measure of systematic risk is captured by:

- The standard deviation of returns.
- The variance of returns.
- The Beta.



iDescarga la aplicación móvil Coursera para aprender sobre la marcha!



Facilidad de uso

El 95% de los más de 2000 cursos sobre Coursera se pueden tomar de principio fin en su teléfono móvil, computadora portátil o tableta.



Accesibilidad sin igual

Coursera está disponible en cualquier lugar y en cualquier momento. Los cursos están disponibles sin conexión, más de 35 idiomas subtítulos, con disponibilidad en Android e iOS.



Experiencia intuitiva en el aula

Coursera mantiene las conferencias y lecciones cortas, por lo que los estudiantes pueden hacer progresos significativos en tan solo unos minutos al día.

Compartir tus logros



Acceder y compartir certificados de finalización

Puede acceder a sus certificados de finalización en la pestaña Logros de la página Mi cursora.

Para acceder a la página Mi Cursora, haga clic en la flecha de la esquina superior izquierda de la página de inicio de Coursera.

En el menú desplegable haga clic en Mi Cursora.

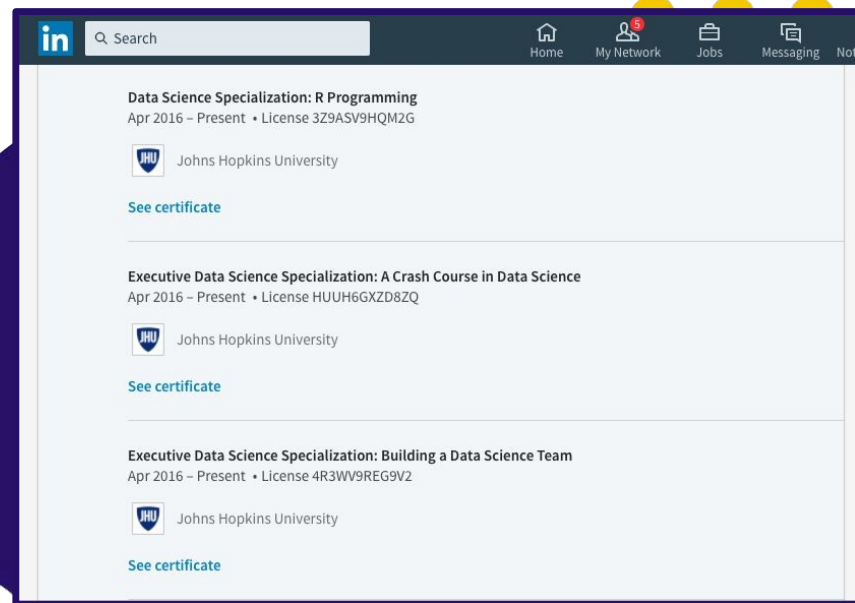
A continuación, haga clic en la pestaña Logros en el menú de la izquierda.

Una vez aquí, podrá compartir el certificado del curso directamente con LinkedIn.

The image shows a sequence of steps to access and share a certificate on Coursera. At the top, a blue box highlights the Coursera navigation bar, specifically the 'My Coursera' dropdown menu which is open to show 'All Courses'. A large blue arrow points down to a larger screenshot of the 'My Coursera' page. On the left side of this page, a sidebar menu is shown with 'Accomplishments' selected. The main content area displays a 'Name Verification' section, a 'Liked these courses? Say thanks to your instructors!' section with a course card for 'AI For Everyone', and a 'My Courses' section also featuring the 'AI For Everyone' course card with a grade of 94.5% and an 'Add to LinkedIn' button. To the right of the top screenshot, there is a decorative graphic of nine yellow circles arranged in a 3x3 grid.

Las credenciales de Coursera son las segundas **más populares** en LinkedIn

Los certificados Coursera son la segunda credencial más popular en LinkedIn. Cuando complete un curso, tendrá la opción de cargar su certificado en LinkedIn, donde aparecerá en su perfil.



**Obtener
ayuda**



Apoyo al estudiante


Nuestro equipo de Servicios para Estudiantes le apoya las 24 horas, los 7 días de la semana y los 365 días del año a través del chat y el correo electrónico.

Puede encontrar contenido de autoayuda en el [Learner Help Center](#).

Tiene acceso directo al soporte de chat desde la página del programa o la página del curso.



The screenshot shows the 'Help Articles' page for 'Support for Coursera Learning Programs'. At the top right, a dark box contains the text: 'Make sure you log in so we can provide you with the best support!'. Below the header, there is a breadcrumb trail: 'Coursera Help Center > Enterprise Help Content > Enterprise Help Content'. The main heading is 'Support for Coursera Learning Programs'. The text below explains that users can get help using the Learner Help Center and provides instructions on how to use the search bar. At the bottom of the page, there is a 'Contact Us' button with an envelope icon.



 [Contact Us](#)

Haga clic [aquí](#) para chatear con uno de nuestros agentes de soporte.

Puede encontrar este botón en su programa página de inicio, o dentro de una página del curso.



Soporte adicional

Consulte esta tabla para saber a quién ponerse en contacto con usted para obtener soporte adicional.

Tipo de problema	Vaya a Soporte de Coursera si...	Vaya a su administrador del programa Coursera si...
Aceptar invitación	<ul style="list-style-type: none"> Haga clic en Unirse ahora y no pasa nada o hay un error. 	<ul style="list-style-type: none"> El administrador o el contrato de la organización han finalizado la invitación (la invitación ya no es válida).
Inscripción	<ul style="list-style-type: none"> No puede pagar por un curso que no está en el Programa de aprendizaje o después de haber alcanzado el límite de inscripción de su organización. Desea darse de baja de un curso (dentro de 14 días o fuera de 14 días). Usted tiene una pregunta sobre cuánto tiempo tiene que tomar cursos. 	<ul style="list-style-type: none"> No puede inscribirse en el curso que desea porque no está incluido en el programa de aprendizaje o si ve el mensaje: "Aún no tiene acceso al Programa de Aprendizaje X. Sin embargo, todavía puedes navegar por todo lo que Coursera tiene para ofrecer". No puede inscribirse en un curso porque la suscripción de su organización ha caducado. Desea inscribirse en un curso adicional de forma gratuita. Desea ser eliminado del programa o ya no quiere estar en Coursera. Desea tomar más cursos y haber alcanzado su límite de inscripción. Tiene una pregunta sobre cuántos cursos puede tomar. Quieres más tiempo para tomar cursos.
Cursos & Contenido	<ul style="list-style-type: none"> Tiene preguntas sobre cómo funcionan los cursos o especializaciones. Se encuentran con videos rotos, contenido que falta o contenido inexacto del curso. 	<ul style="list-style-type: none"> Tiene preguntas sobre cómo se relacionan los cursos con su trabajo en su organización. Necesitas ayuda sobre qué cursos tomar primero para seguir tu trayectoria profesional. Tiene recomendaciones sobre qué cursos tomar, también puede usar la pestaña Recomendaciones en Mi Coursera
Logros	<ul style="list-style-type: none"> Tiene problemas de solución de problemas de certificado. 	<ul style="list-style-type: none"> Tiene preguntas sobre el progreso de aprendizaje que se notifica a su organización.

**¡Diviértete
aprendiendo!**

